



КОМИТЕТ ТАРИФНОГО РЕГУЛИРОВАНИЯ ВОЛГОГРАДСКОЙ ОБЛАСТИ
(КТР ВОЛГОГРАДСКОЙ ОБЛАСТИ)

ПРИКАЗ

27 декабря 2024 г.

№ 51/34

Волгоград

О внесении изменений в приказ комитета тарифного регулирования Волгоградской области от 20 ноября 2022 г. № 43/17 "Об установлении тарифов на питьевую воду (питьевое водоснабжение), техническую воду и водоотведение для потребителей ООО "Концессии водоснабжения" городского округа город-герой Волгоград"

В соответствии с Положением о комитете тарифного регулирования Волгоградской области, утвержденным постановлением Правительства Волгоградской области от 06 февраля 2014 г. № 32-п, п р и к а з ы в а ю:

внести в приказ комитета тарифного регулирования Волгоградской области от 20 ноября 2022 г. № 43/17 "Об установлении тарифов на питьевую воду (питьевое водоснабжение), техническую воду и водоотведение для потребителей ООО "Концессии водоснабжения" городского округа город-герой Волгоград" следующие изменения:

- 1) в приложении 1 к приказу:
 - в графе 2 раздела "Питьевая вода (питьевое водоснабжение)" в строке "2025" символ "-" заменить цифрами "1 623 227,52";
 - в графе 2 раздела "Техническая вода" в строке "2025" символ "-" заменить цифрами "10 155,42";
 - в графе 2 раздела "Водоотведение" в строке "2025" символ "-" заменить цифрами "922 298,22";
- 2) приложение 2 изложить в новой редакции согласно приложению 1 к настоящему приказу;
- 3) в приложении 3 к приказу:
 - раздел 3 производственной программы изложить в новой редакции согласно приложению 2 к настоящему приказу;
 - в разделе 4 производственной программы цифры "2 686 178,36" заменить цифрами "2 747 112,71";
 - раздел 7 производственной программы изложить в новой редакции согласно приложению 3 к настоящему приказу;
- 4) в приложении 4 к приказу:
 - раздел 3 производственной программы изложить в новой редакции согласно приложению 4 к настоящему приказу;
 - в разделе 4 производственной программы цифры "25 456,81" заменить цифрами "26 187,83";
 - раздел 7 производственной программы изложить в новой редакции согласно приложению 5 к настоящему приказу;
- 5) в приложении 5 к приказу:
 - раздел 3 производственной программы изложить в новой редакции согласно приложению 6 к настоящему приказу;
 - в разделе 4 производственной программы цифры "1 652 324,75" заменить цифрами "1 773 766,68";


раздел 7 производственной программы изложить в новой редакции согласно приложению 7 к настоящему приказу.

Председатель комитета тарифного регулирования Волгоградской области



С.А.Горелова

ПРИЛОЖЕНИЕ 1




К приказу
комитета тарифного регулирования
Волгоградской области

от 27 декабря 2024 г. № 51/34

ТАРИФЫ
на питьевую воду (питьевое водоснабжение), техническую воду и водоотведение
для потребителей ООО "Концессии водоснабжения" городского округа город-герой Волгоград

Группа потребителей	Тарифы, руб./куб. м																		
	с 01.01.2023 по 31.12.2023		с 01.01.2024 по 30.06.2024		с 01.07.2024 по 31.12.2024		с 01.01.2025 по 30.06.2025		с 01.07.2025 по 31.12.2025		с 01.01.2026 по 30.06.2026		с 01.07.2026 по 31.12.2026		с 01.01.2027 по 30.06.2027		с 01.07.2027 по 31.12.2027		
	с НДС	Без НДС	с НДС	Без НДС	с НДС	Без НДС	с НДС	Без НДС	с НДС	Без НДС	с НДС	Без НДС	с НДС	Без НДС	с НДС	Без НДС	с НДС	Без НДС	
1	2	3	4	5	6	7	8	9	10	11	12	13	14	15	16	17	18	19	
Питьевая вода (питьевое водоснабжение)																			
Население*	28,73		28,73		31,54		31,54		35,42		35,39		36,61		36,61		37,88		
Бюджетные потребители		27,55		27,55		29,80		29,80		32,37		29,49		30,51		30,51		31,57	
Прочие потребители		27,55		27,55		29,80		29,80		32,37		29,49		30,51		30,51		31,57	
Техническая вода																			
Население	7,32		7,32		7,96		7,96		9,88		8,11		8,54		8,54		8,99		
Бюджетные потребители		6,10		6,10		6,63		6,63		8,23		6,76		7,12		7,12		7,49	
Прочие потребители		6,10		6,10		6,63		6,63		8,23		6,76		7,12		7,12		7,49	
Водоотведение																			
Население*	18,56		18,56		20,38		20,38		22,87		20,78		21,88		21,88		23,04		
Бюджетные потребители		21,93		21,93		24,02		24,02		24,61		23,65		24,56		24,56		25,51	
Прочие потребители		21,93		21,93		24,02		24,02		24,61		23,65		24,56		24,56		25,51	

* При применении тарифа для населения ниже экономически обоснованного компенсация выпадающих доходов регулируемой организации осуществляется в установленном порядке.



7. Расчет эффективности производственной программы в сфере холодного водоснабжения (питьевая вода)

№ п/п	Наименование показателя	Величина показателя 2023		Динамика изменения %
		план	факт	
1.	Доля проб питьевой воды, подаваемой с источников водоснабжения в распределительную водопроводную сеть, не соответствующих установленным требованиям, в общем объеме проб, отобранных по результатам производственного контроля качества питьевой воды, %	0,51	0,00	-100,00
2.	Доля проб питьевой воды в распределительной водопроводной сети, не соответствующих установленным требованиям, в общем объеме проб, отобранных по результатам производственного контроля качества питьевой воды, %	0,17	0,00	-100,00
3.	Количество перерывов в подаче воды, произошедших в результате аварий, повреждений и иных технологических нарушений в расчете на протяженность водопроводной сети в год, ед./км	1,60	0,54	-66,25
4.	Доля потерь воды в централизованных системах водоснабжения при ее транспортировке в общем объеме, поданной в водопроводную сеть, %	21,10	24,68	16,96
5.	Удельный расход электрической энергии, потребляемой в технологическом процессе подготовки питьевой воды, на единицу объема воды, отпущаемой в сеть, кВт*ч/куб. м	0,60	0,55	-8,33
6.	Удельный расход электрической энергии, потребляемой в технологическом процессе транспортировки питьевой воды, на единицу объема транспортируемой воды, кВт*ч/куб. м	0,11	0,09	-18,18




от 27 декабря 2024 г. № 51/34

7. Расчет эффективности производственной программы в сфере холодного водоснабжения (техническая вода)

№ п/п	Наименование показателя	Величина показателя 2023		Динамика изменения, %
		план	факт	
1.	Количество перерывов в подаче воды, произошедших в результате аварий, повреждений и иных технологических нарушений в расчете на протяженность водопроводной сети в год, ед./км	1,59	0,66	-58,49
2.	Доля потерь воды в централизованных системах водоснабжения при ее транспортировке в общем объеме, поданной в водопроводную сеть, %	15,16	18,94	24,95

ПРИЛОЖЕНИЕ 7



Копии
 КОМИТЕТА ТАРИФНОГО РЕГУЛИРОВАНИЯ
 ВОЛГОГРАДСКОЙ ОБЛАСТИ

от 27 декабря 2024 г. № 51/34

7. Расчет эффективности производственной программы в сфере водоотведения

№ п/п	Наименование показателя	Величина показателя 2023		Динамика изменения, %
		план	факт	
1.	Доля сточных вод, не подвергающихся очистке, в общем объеме сточных вод, сбрасываемых в централизованные общесплавные или бытовые системы водоотведения, %	0,00	0,00	0,00
2.	Доля поверхностных сточных вод, не подвергающихся очистке, в общем объеме поверхностных сточных вод, принимаемых в централизованную ливневую систему водоотведения, %	–	0,00	–
3.	Доля проб сточных вод, не соответствующих установленным нормативам допустимых сбросов, лимитам на сбросы для централизованной общесплавной (бытовой) системы водоотведения, %	40,00	36,20	-9,49
4.	Доля проб сточных вод, не соответствующих установленным нормативам допустимых сбросов, лимитам на сбросы для централизованной ливневой систем водоотведения, %	–	0,00	–
5.	Удельное количество аварий и засоров в расчете на протяженность канализационной сети в год, ед./км	9,20	9,00	-2,17
6.	Удельный расход электрической энергии, потребляемой в технологическом процессе очистки сточных вод на единицу объема очищаемых сточных вод, кВт*ч/куб. м	0,33	0,33	0,00
7.	Удельный расход электрической энергии, потребляемой в технологическом процессе транспортировки сточных вод на единицу объема транспортируемых сточных вод, кВт*ч/куб. м	0,20	0,20	0,00